



Nadleśnictwo Elbląg

Załącznik mapowy do umowy dzierżawy z dnia . . . 2021 r.
Dzierżawca



Skala 1:5000
0 50 100 m

 oznaczenie lokalizacji przedmiotu dzierżawy
- parkingu leśnego





Akceptuję do opublikowania w BIP
Nadleśnictwa Elbląg

NADLEŚNICZKA
podpis
Mariusz Dłocznij

2021-05-21
data

LAS PAŃSTWOWE
NADLEŚNICZKO ELBLĄG
82-300 Elbląg, ul. Marynarska 5
☎ (55) 230-50-51 faks (55) 230-65-85
NIP 578-600-31-50 E-mail: biuro@elblag.laspa.gov.pl

Legenda:

-  Droga leśna
-  Inne
-  Linie podziału powierzchniowego
-  Ścieżka
-  Linie energetyczne
-  Nadleśnictwa
-  Leśnictwa
-  Oddziały
-  Wydzielenia
-  PNSW
-  Inne obiekty infrastruktury

